



COMPLEXE
Jardinova
condos locatifs

Vivez l'exceptionnel !

Bâtiment A



Bienvenue au Complexe Jardinova, votre nouvelle adresse de rêve au cœur du quartier écologique et vibrant d'Urbanova, à Terrebonne. Situé dans l'un des premiers quartiers durables du Québec, Urbanova allie harmonieusement nature et ville pour offrir un cadre de vie apaisant et inspirant, où la tranquillité et le respect de l'environnement se rejoignent.

Le Complexe Jardinova incarne ce même équilibre en proposant des condos modernes et lumineux, conçus avec des matériaux de qualité et des finitions soignées. Vous y trouverez tout le confort et l'élégance nécessaires pour un quotidien agréable, ainsi que des commodités telles qu'une piscine commune, des espaces verts et une salle commune qui favorisent un mode de vie actif et convivial.

INCLUSIONS



Comptoir
en quartz



Eau
chaude



Air
climatisé



Plafond
de 9 pieds



Espace de
rangement
intérieur



Bornes
électriques



Stationnement
intérieur



Piscine
extérieur
chauffé




Ascenseur



Caméra de
sécurité



Gym



COMPLEXE Jardinova

condos locatifs

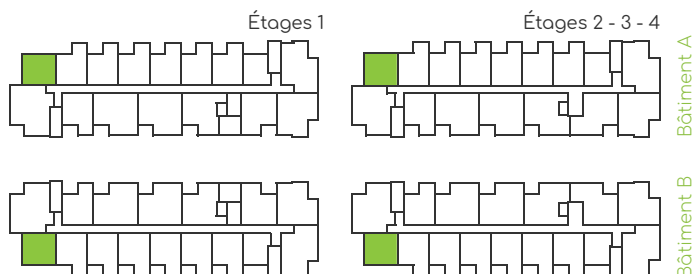


01	Cuisine	8'-6" x 13'-1"
02	Salon / Salle à manger	14'-3" x 10'-3" / 13' x 1"
03	Chambre principale	11'-1" x 9'-11"
04	Salle de bain	5'-10" x 10'-8"
05	Balcon	16'-3" x 9'-0"

TYPE A1

Superficie 633 pi²

Balcon 145 pi²



Unités • 101 - 201 - 301 - 401



450 678-0956



logements@complexejardinova.ca
www.complexejardinova.ca



Bâtiment A
565 rue René-Lecavalier,
Terrebonne, Qc, J6Y 0S1

Bâtiment B
555 rue René-Lecavalier,
Terrebonne, Qc, J6Y 0S1

Les matériaux, superficies et dimensions sont approximatifs et sujets à des modifications sans préavis. Le mobilier est montré à titre indicatif seulement. La superficie appartement est calculée en incluant le mur extérieur ainsi que la moitié des murs mitoyens et ceux formant les corridors.

COMPLEXE Jardinova

condos locatifs

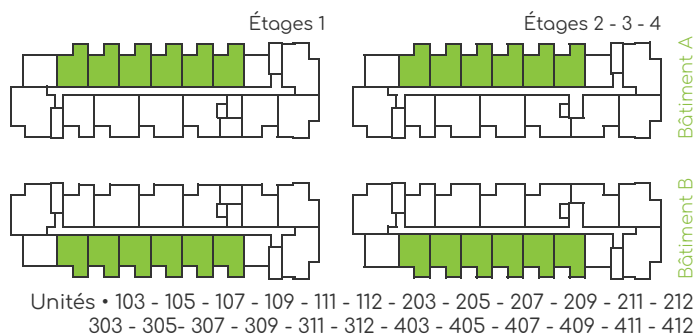


01	Cuisine	8'-6" x 8'-0"
02	Salon / Salle à manger	14'-2" x 15'-6"
03	Chambre principale	10'-5" x 11'-11"
04	Walk-in	4'-9" x 5'-9"
05	Salle de bain	13'-3" x 5'-9"
06	Balcon	7'-10" x 10'-0"

TYPE A2

Superficie 644 pi²

Balcon 78 pi²



450 678-0956



logements@complexejardinova.ca
www.complexejardinova.ca



Bâtiment A
565 rue René-Lecavalier,
Terrebonne, Qc, J6Y 0S1

Bâtiment B
555 rue René-Lecavalier,
Terrebonne, Qc, J6Y 0S1

COMPLEXE Jardinova

condos locatifs

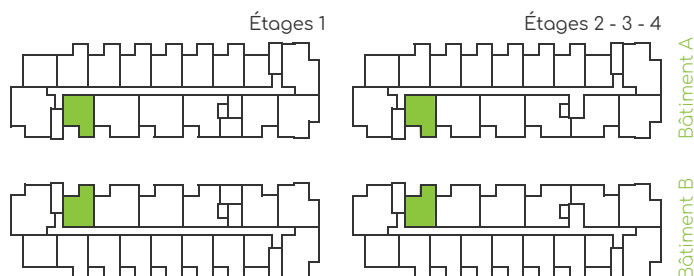


01	Cuisine	8'-6" x 8'-3"
02	Salon / Salle à manger	14'-2" x 11'-1" / 15'-7"
03	Chambre principale	11'-11" x 10'-5"
04	Walk-in	4'-10" x 5'-11"
05	Salle de bain	13'-2" x 5'-11"
06	Balcon	8'-5" x 10'-4"

TYPE A3

Superficie 647 pi²

Balcon 88 pi²



Unités • 102 - 204 - 304 - 404



450 678-0956



logements@complexejardinova.ca
www.complexejardinova.ca



Bâtiment A
565 rue René-Lecavalier,
Terrebonne, Qc, J6Y 0S1

Bâtiment B
555 rue René-Lecavalier,
Terrebonne, Qc, J6Y 0S1

COMPLEXE Jardinova

condos locatifs



- | | |
|----|--------------------|
| 01 | Cuisine |
| 02 | Salle à manger |
| 03 | Salon |
| 04 | Chambre principale |
| 05 | Salle de bain |
| 06 | Balcon |

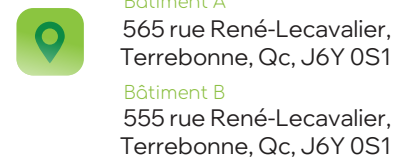
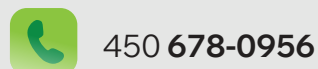
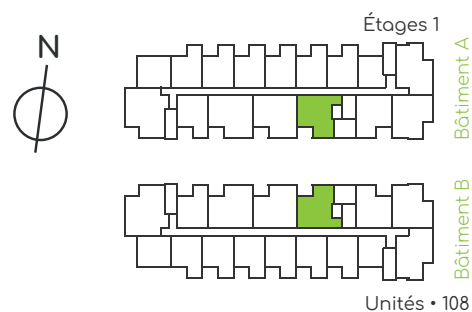
- | |
|------------------|
| 10'-0" x 8'-2" |
| 11'-8" x 10'-4" |
| 11'-7" x 13'-4" |
| 11'-11" x 12'-4" |
| 6'-1" x 11'-9" |
| 8'-5" x 10'-6" |

TYPE A4

Superficie 787 pi²

Balcon 89 pi²

0' 5' 10'



COMPLEXE Jardinova

condos locatifs



01	Cuisine / Salle à manger	16'-6" x 13'-10"
02	Salon	6'-3" x 10'-4"
03	Chambre principale	13'-2" x 13'-11"
04	Walk-in / Salle de lavage	6'-4" x 8'-10"
05	Salle de bain	10'-2" x 8'-10"
06	Balcon	8'-5" x 10'-6"

TYPE A5

Superficie 753 pi²

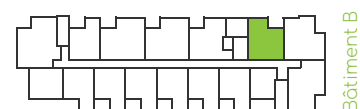
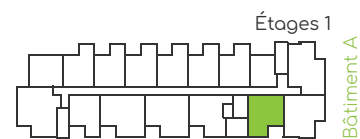
Balcon 89 pi²



450 678-0956



logements@complexejardinova.ca
www.complexejardinova.ca



Unités • 110



Bâtiment A

565 rue René-Lecavalier,
Terrebonne, Qc, J6Y 0S1

Bâtiment B

555 rue René-Lecavalier,
Terrebonne, Qc, J6Y 0S1

Les matériaux, superficies et dimensions sont approximatifs et sujets à des modifications sans préavis. Le mobilier est montré à titre indicatif seulement. La superficie appartement est calculée en incluant le mur extérieur ainsi que la moitié des murs mitoyens et ceux formant les corridors.